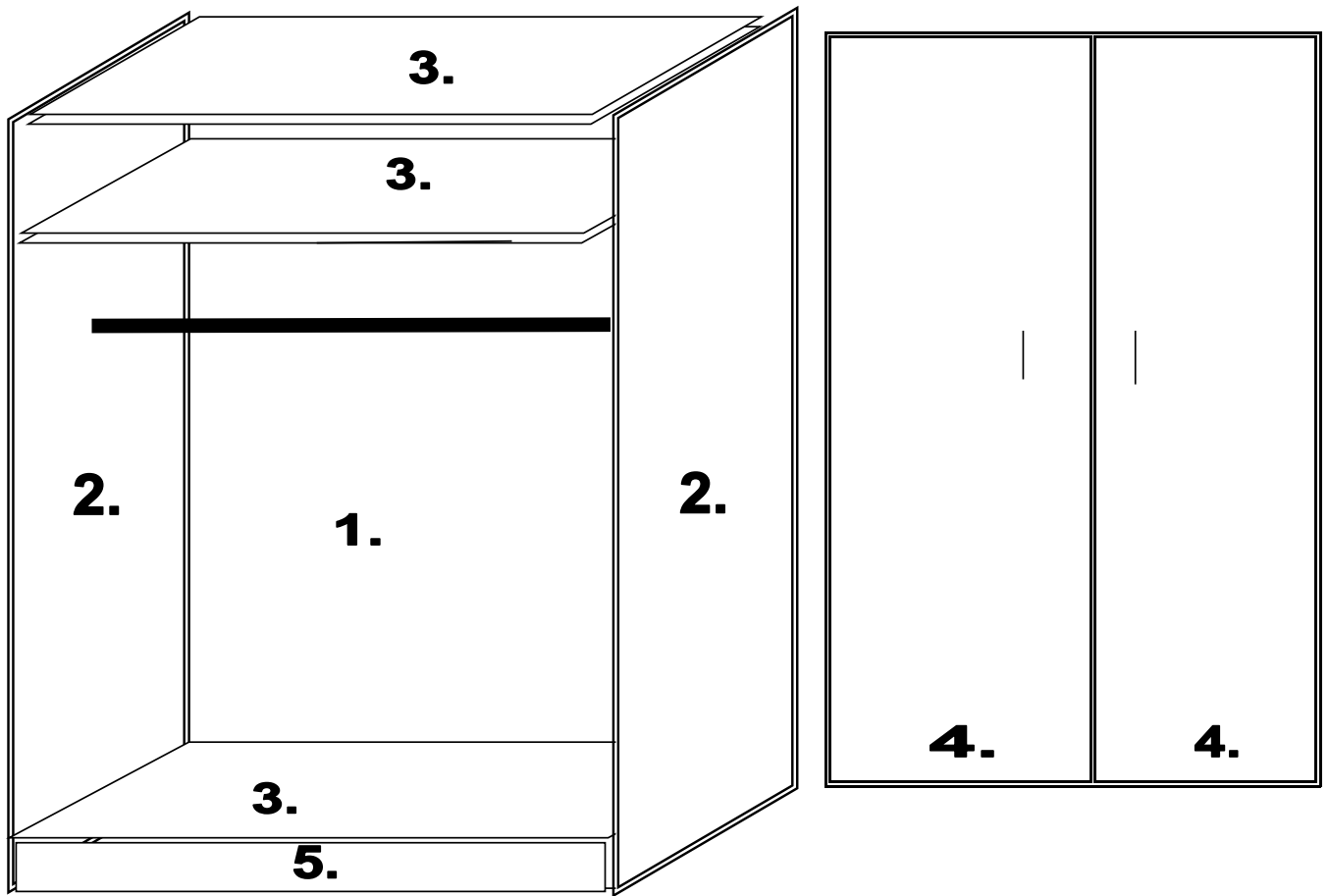


ІНСТРУКЦІЯ З МОНТАЖУ МЕБЛІВ "ЕКО" 16


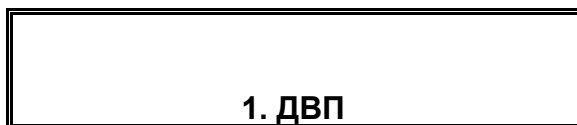
Арт. 200016/4



Ø3,5x16 PZ



№	Назва та розмір	К-сть	Примітка
1	Лист ДВП білий	2	Монтується саморізом 16-20мм. Обовязково перевірити діагональпід час монтажу ДВП
2	Бокова стійка 1800*450	2	Скручується з елементом № 5 та 3 за допомогою комформату
3	Полиця 768*450	3	Скручується з елементом № 2 за допомогою комформату
4	Фасад-дверка	2	Монтується до елементу №2 маблевою петлею за допомогою саморізу, та регулюється за допомогою викрутки регулювальними болтами
5	Царга 768*80	1	Скручується з елементом № 2 за допомогою комформату
6	Штанга і флянці	1	Скручується з елементом № 2 за допомогою флянців та саморізів
7	ДВП білий	2	Монтується саморізом 16-20мм. Обовязково перевірити
8	Ручки	2	Монтується на болт 4,0*20мм



BRAND
Logistics company


VIORINA-DEKO
company of the future